

# la vie belle series

- ラ・ヴィ・ベル - シリーズ

## Option

- オプション -

### 《パンフレット改訂のお知らせ》

このたび、主要原材料の高騰や物流費等のコスト上昇による各メーカーからの資材仕入れ値の値上がりを受け、現行価格の維持が困難な状況となりました。大変恐縮ではございますが、品質と安定供給を維持するため、現在パンフレット内容の見直しと価格の改訂作業を行っております。改訂完了までは、恐れながら個別の見積にて正確な費用をご提示させていただきます。また商品によってはご用意が難しく、代替品となる場合がございます。予めご理解とご容赦をいただけますようお願い申し上げます。

 自由住宅

# Contents

## - オプションパンフレット -

1	Entrance (玄関)	14	Door & Closet (ドア&クローゼット)
2	Kitchen (キッチン)	15	Storage (収納)
6	Unit Bath (ユニットバス)	16	Shelf & Wall (棚)
8	Sanitary (洗面化粧室)	17	Ecocarats (エコカラット)
10	Toilet (トイレ)	18	Around window / Antenna (窓周り / アンテナ)
11	Lighting / Outlet (照明 / 電気設備)	20	Exterior / Insulation material (外構 / 断熱材)
12	Camera / Floor (カメラ / 床)	22	Others (特殊工事)
13	Clothesline (物干し)	24	Vibration control (制震ダンパー)
		25	Showroom information (ショールーム案内)
		26	社員の自宅



・・・社員のおすすめ商品



・・・人気の商品




・・・感染症対策におすすめの商品

※パンフレットに記載の金額は全て税込金額です。

# Entrance

玄関キー ★👑 お子様のいる家族におすすめ&人気!

## ファミロック



詳細を確認! なるほど1ミニッツファミロック紹介動画


選べるキーで簡単に施解錠

ファミロックに変更すると、専用アプリから開けるスマートフォントイプ、カード or タグを選べるタッチタイプ、標準のディンプルキー、追加で選べるリモコンタイプの施解錠ができるようになります。

特にスマートフォントイプはかばんに入れたまま使えるので、荷物が多いときなどに便利です。

※スマートフォントイプは専用アプリと Bluetooth が必要

カードキー or タグキーを選ぶ



カードキーとタグキーの違いは形状のみで機能は同じ、タッチ式のキーです。定期入れやスマートフォンのカバーの中に忍び込ませて嵩張らないカードタイプと、鞆やキーケースに繋げておけて落としにくい安心なタグタイプをお選びいただけます。どちらを選んでも金額は同じです。

オプション  
シンプルコントロールプラン



電池式 or 電気式を選ぶ

電池式  
アルカリ性乾電池単3形8本で動きます。電池が切れると交換が必要ですが、停電時でも使えるのが魅力です。

電気式  
ACアダプターで電源に繋いで使うので、電池交換をせず、継続的に使用できます。※別途コンセントの追加費用が必要です

リモコン2個 132,000円

リモコン1個 104,500円

リモコンなし 71,500円

※電気式は別途コンセントの追加費用が必要です。

ドアまで行かなくても、リビングやお部屋の中から施解錠操作やカギの状態確認ができるオプション機能です。

※ファミロックの追加必須

※AC100V式で直接電源を繋ぐタイプです

シンプルコントロールプラン +44,000円

## e エントリー

※玄関引戸の場合のオプションとなります



ボタンを押すだけワンタッチスタイル

ノータッチモードへの切り替えも可能

エントリーキーをバッグに入れてドアのボタンを押すだけで施解錠できます。また、近づくだけで解錠するノータッチモードへの切替も可能です。施解錠は音と光でお知らせします。

ACタイプ(電気式) 202,620円

SLタイプ(電池式) 155,320円

ACタイプ(電気式)  
エントリーキーで施解錠するタイプ。車のキーと同じようなイメージです。

SLタイプ(電池式)  
専用のアプリを使って施解錠するタイプ。モバイル式交通系ICカードのイメージです。



ココがおすすめ&人気

両手が塞がっていても解錠がラク!

お買い物で両手に荷物がたくさん…子どもを抱っこしてカギの取り出しが大変…。そんなときに玄関キーのオプションがとても便利です!

# Kitchen

## キッチン部材

### 七宝レール引手・KT03P シリーズ引手

#### 七宝レール引手



パールブラウン



パールベージュ



パールホワイト

#### KT03P シリーズ



シルバー



ブラック

#### 11093 シリーズ



アクリル系塗装仕上げ



ポリエステル系塗装仕上げ

七宝レール引手 **7,150円**

KT03P シリーズ **19,800円**

11093 シリーズ **14,300円**

### ホーロー底板



汚れや傷がつきにくく  
清潔に保てる

汚れやすい底板をホーロー製にすることで、  
汚れがつきにくくお手入れもしやすく  
お掃除の手間が省けます。

※L型キッチンのコーナー部は対応不可

**30,800円**

キャビネットのオプションは  
他にもたくさん種類がございますので  
お気軽にご相談ください

### アクリル人造大理石【アクシーマ】



ソリッドベージュ




ソリッドホワイト




ソリッドライトグレー

**38,500円**

### アクリル人造大理石【モデレート】



モデレートブラック




モデレートココア

**77,000円**

※I型のみ対応


### 高級人造大理石【クォーツストーン】



サイディヘイズ



ジュエルブラック



オリーブロッシュ



ホワイトクレイ



ジュエルシルバー



ブランソルベ

**352,000円**

※アクリル人造大理石シンクには  
対応していません


## キッチン シンク、水栓

### ユーティリティシンク E



シンク内を3層に分けて作業スペースを設けることで、洗ったものの水切りやシンクを利用した調理などが快適に行えます。

※標準の天板には対応しておりません。  
アクリル人造大理石、クォーツストーン(2ページ)にのみ対応しています。  
また、L型(幅 1800mm×1650mm)には対応しておりません。



**110,000円~**

※お選びいただく天板種類や形状によって異なります。

### ホーロークリーンキッチンパネル Pタイプ



ウッドマイルドホワイト ストーンホワイト



パールホワイト マーブルグレー



マーブルベージュ ホワイト



ピュアアイボリー

汚れが付きにくい  
キッチン周辺パネル

I型キッチン **62,700円**

L型キッチン **82,500円**

### アクリル人造大理石シンク 人気 No.3




シンクとワークトップの接合部に段差や隙間がないため、見た目も美しくお掃除も簡単にできます。  
変色しにくさや傷や衝撃への強さで、美しさが長く保ちます。

※標準天板には対応しておりません。  
アクリルマ天板のみ対応可能です。



**88,000円**

 **ココが人気!**  
お手入れとデザインが両立した  
おしゃれキッチンに

掃除が楽になる上に、デザイン性も抜群。  
日々のお料理がおしゃれに楽しくなる、  
特に奥様に人気の商品です。

### タッチレス水栓 感染症対策におすすめ!

株式会社 KVK 製



KM6071ETK



KM6111ETK


吐水口先端のセンサーに手をかざすだけのラクラク操作。  
時短ができるとともに、汚れた手でも触らずに操作ができるので、  
水栓まわりを汚さずに済みます。

KM6071ETK **132,000円**

KM6111ETK **137,500円**

LC-122MN-3NG8T1T **74,800円**

株式会社タカギ製



LC-122MN-3NG8T1T  
(浄水機能付き)

タッチレスではない、レバー式でも  
いくつかデザインのご用意があるので  
お気軽にご相談ください

# Kitchen

## キッチン 食洗器、コンロ

キッチンオプションは記載製品よりグレードが高い商品もご用意があります

### 食器洗い乾燥機

#### ■ 深型



EW-45RD1SM

- ・食器点数:44点(約6人分)
- ・運転コース:7コース
- ・水量:約11L
- ・騒音:約38dB

深型でたっぷりと食器が入るモデル。他にも7つの運転コースや、約38dBの低騒音などが特徴です。

**88,000円**

#### ■ 深型・おまかせエコ



EW-45MD1SM

- ・食器点数:44点(約6人分)
- ・運転コース:7コース
- ・水量:約11L
- ・エコナビ時:約8.3L
- ・騒音:約38dB

おまかせエコ搭載で、汚れの量・種類・食器量をセンサーで感知し、自動で調整してエコ運転をしてくれます。他にも、7つの運転コースや約38dBの低騒音などが特徴です。

**170,500円**

#### ■ リンナイ フロントオープン



RKW-F402CM4A-SV

- ・食器点数:56点(約8人分)
- ・運転コース:5コース
- ・水量:約12L
- ・騒音:約14dB

**242,000円**

#### ■ ボッシュ フロントオープン



SPI-6ZDS006T

- ・食器点数:62点
- ・運転コース:8コース
- ・水量:約9.5L
- ・騒音:約44dB

**352,000円**

### ハイパーガラスコートトッププレート・水無し両面焼きグリル



60cm TN72WV60C

トッププレートはガラス質でコーティングされており、衝撃やキズに強く、見た目も美しいデザイン。全てのバーナーに温度センサーが搭載されており、揚げ物の温度調節や消し忘れ消火機能など安心して使える機能が充実しています。



クリアパール  
ブラック



クリアパール  
ダークグリーン



クリアパール  
グレー



クリアパール  
ライトベージュ



クリアパール  
ホワイト

60cm

**79,200円**

### IH クッキングヒーター



2口IH  
+ラジエントヒーター  
W60cm CS-G321MS

60cm

**99,000円**

自動で過熱と停止を繰り返し、最適なかきまぜ効果のある交互対流をおこなします。煮くずれや焦げ付きを抑制するので、長時間の本格的な煮込み料理もご家庭でカンタンに調理いただけます。

### ホーロークリーンレンジフード【VRASタイプ】



油污れに強く、お掃除しやすいホーロー素材。レンジフード内部のパーツもワンタッチで取り付け・取り外しができます。デザインもグッドデザイン賞を受賞しており、キッチンの扉カラーと合わせることで、キッチン空間と調和するデザインに仕上げることができます。

**74,800円**

## キッチン 収納

### キッチンカップボード ★ 社員おすすめ!

#### ■ カウンターユニット 高さ 85cm



1 段引出し + オープン



3 段引出し



1 段引出し + ワゴン



1 段引出し + 観音開き扉

#### ■ カウンターユニット 高さ 104cm



家電収納 + スライド



4 段引出し



家電収納 + ワゴン

間口 60cm  
75cm  
90cm  
奥行 45cm  
間取りに合わせて  
大きさや種類を  
お選びいただけます

キッチンの収納を美しく機能的に増やすことができます。  
家電収納庫はホーロー製で内側にもマグネットがついたり、お手入れが簡単です。  
キッチンと同じ仕様のカラーとデザインなので空間に一体感が生まれ、キッチン全体を美しくコーディネートすることができます。  
形状や仕様も豊富なラインナップで暮らしに合わせて選ぶことができます。

#### ★ ココがおすすめ!

キッチンと面材が揃うので  
一体感のあるステキ空間に

収納力や様々な機能はもちろん、  
キッチン全体の雰囲気を合わせられるため、  
ワンランク上のインテリアに。


	1 段引出し + 観音開き扉 ×2	1 段引出し + 観音開き扉 + 家電収納タイプ
間口 120cm	<b>170,500 円</b>	<b>209,000 円</b>
間口 135cm	<b>181,500 円</b>	<b>220,000 円</b>
間口 150cm	<b>198,000 円</b>	<b>236,500 円</b>
間口 165cm	<b>209,000 円</b>	<b>247,500 円</b>

カップボードの種類は  
上記以外にもございます。  
お気軽にご相談ください。




組み合わせ例  
1 段引出し + 観音開き扉  
※吊戸は標準でつきます

#### ■ キッチンパントリー (フル引戸)



間口 90cm タイプ



間口 120cm タイプ

	キッチンパントリー
間口 90cm	<b>236,500 円</b>
間口 120cm	<b>269,500 円</b>

※金額は目安です

# Unit Bath

ユニットバス お掃除 ★ 共働き家族におすすめ！

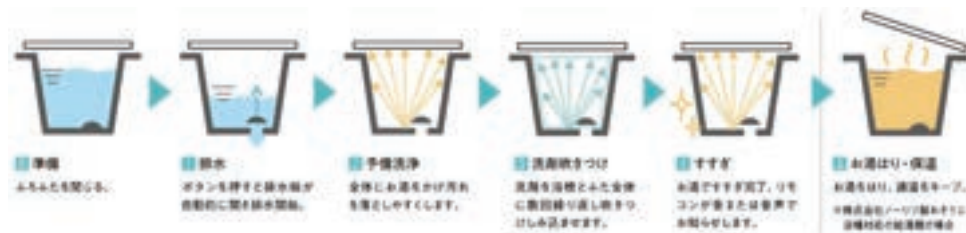
## おそうじ浴槽



ボタンひとつで  
浴槽内を自動洗浄

手洗い掃除は  
2週間に1回程度に

毎日入浴後に浴槽のふたを閉めてボタンを押すだけで、浴槽内をすみずみまで自動洗浄してくれます。手洗いは2週間に1回程度で済むため、もっと気軽に気持ちよく浴槽を使えます。洗剤の補充は1ヵ月に1回でOK。洗浄からお湯はりまでをおまかせできます。



通信機能あり

**375,650円**


※別途施工費

通信機能なし

**215,600円**


※別途施工費

## 床ワイパー洗浄



ボタンひとつで  
「洗浄+除菌仕上げ」

きれい除菌水で  
カビ・汚れの発生を抑える



ワイパー洗浄

きれい除菌水で  
除菌仕上げ

毎日入浴後にボタンを押すだけで、皮膚や角質汚れを洗い流し、「きれい除菌水」で除菌仕上げを行います。カビやピンク汚れの発生を抑えてくれるため、毎日きれいが続きます。日々のお掃除が楽になります。1日1回、約11円で床のきれいが続きます。

「きれい除菌水」は、水に含まれる塩化物イオンを電気分解して造られる除菌成分（次亜塩素酸）を含む水です。薬品や洗剤を使わずに水から作られるため、時間が経つともとの水にもどります。安全で環境にやさしい除菌水です。

**92,400円**

※別途施工費




ココが  
おすすめ！

日々のお掃除をまるっとおまかせ！

ボタンひとつで自動で洗浄してくれるので、疲れて帰宅した夜もそのままお風呂に入れます。家にいることが少ない共働きのご家族に特におすすめです！

## ユニットバス

### お掃除ラクラク人大浴槽・エプロン



特殊処理の表面で  
カンタンお手入れ

はっ水・はっ油クリア層に覆われた表面は、水も皮脂も弾いて落としやすくします。人工大理石が使用されているため、カラーも高級感と華やかさがプラスに。




ジュエリー  
ホワイト N

ジュエリー  
クリーム N

ジュエリー  
ピンク N2



ジュエリー  
アクア N



ジュエリー  
ブラック

**63,800円**

### 浴室オーディオ




好きな音楽で  
バスタイムを楽しく

浴室内で音楽が楽しめます。お手持ちの Bluetooth 機器とペアリングすることができ、リモコンで浴室内から簡単に操作できます。天井の備え付けのスピーカーから音楽がバスルームに広がり、臨場感あふれる空間を作りあげることができます。

**112,200円**

※別途施工費

### コンフォートウェーブシャワー (3モード)



湯船につかったように、全身が暖かい新感覚のシャワー「ウォームピーラー」。途切れなく身体に沿って流れる整流機構で高い保温効果を発揮します。

**4,400円**

### エアイン オーバーヘッドシャワー




天井から広がりながら降り注ぎ、まるで高級スパのような贅沢な浴び心地を体感。空気を含むエアシャワーなので、たっぷりと量感のある浴び心地を楽しむことができます。

**89,100円**

※別途施工費

### 洗面所暖房機



浴室と洗面所の温度差を抑え、更に快適なバスタイムに。両手を使って髪を乾かせる大風量のドライヤーや、扇風機としても使えます。

100V **70,400円**

200V **122,100円**

※別途施工費

### 断熱材パック



浴室を断熱材で包み込み、より暖かさが逃げない気持ち良い浴室に。

1616用 **8,250円**

1216用 **7,700円**

※別途施工費

# Sanitary

## 洗面化粧台 照明、ミラー、水栓

### ツインライン照明



23,100円

顔全体を照らす  
タテ型2本の照明

背の高さに関係なく  
お子様も使いやすい

従来の上からの照明では影が出やすかったあごの下や顔の横側にもしっかり光が当たります。縦型照明で手元までしっかり照らすので、高さに関係なく快適に使えます。

### ミドルミラー・ミドルボード



ミドルミラー

ミドルボード

ミドルボードは選べる3柄



モザイク  
ホホワイト

モザイク  
ベージュ

ホホワイト

家族にやさしく、  
よりおしゃれに

■ミドルミラー  
お子様の目線の高さに鏡が設置されるため、台に乗らずに鏡を見れるので一人でも身支度がしやすい仕様です。

■ミドルボード  
洗面室を彩るアクセントになり、空間をよりおしゃれに引き立てます。

ミドルミラー 4,400円

ミドルボード 24,200円

### 水栓 (エコカチット水栓・抗菌加工) ★ 感染症対策におすすめ!



カチッとお知らせ  
無駄を省く

水とお湯の境目を「カチッ」とお知らせ。水が出ていると思ったらお湯が出てきてムダに光熱費を使う失敗を防ぎます。



エコカチット水栓 (メタルタイプ) 1,980円

エコカチット水栓 (スゴピカタイプ) 1,980円

スゴピカタイプ 抗菌加工 2,750円

スゴピカタイプ 抗菌加工 +エコカチット水栓 4,620円

### タッチレス水栓 ★ 感染症対策におすすめ!



手をかざすだけの  
簡単操作

汚れにくく清潔

手をかざすだけでサッと手洗いができるため、子どもから大人まで簡単操作で使いやすい。水栓を汚さず清潔でお掃除の手間も省けます。

46,200円

## 洗面化粧台 収納、カウンター

### 上部収納 天袋・ランドリーラック 人気 No.2



上の空いたスペースで  
賢く収納

#### ■天袋

洗面化粧台や洗濯機上に取り付けられる  
たっぷり収納できる上部収納。  
洗面化粧台と合わせたカラーとデザインで  
洗面室に統一感を生み出すことができます。

#### ■ランドリーラック

扉のないオープンラックで特によく使う  
洗剤やタオルなどを置いておくのに便利です。  
手前に引き出せるハンガーパイプ付きで  
洗濯物の仮置きなどもできます。

天袋 (幅 750mm) **38,500円**

天袋 (幅 900mm) **41,800円**

ランドリーラック **48,400円**

### ココが人気!

タオルも洗剤もストックも  
しっかり入る洗面室の収納

何かと収納したいものが多い洗面室は、  
天袋とランドリーラックで見た目も  
すっきりと解決できます。

## サイドキャビネット



**69,300円**

隙間を有効活用

いつも使うものを  
すぐ手の届くところに

15cm の隙間の有効活用に。  
ハンドソープやスタイリング材など、  
家族みんなの使うものを並べられ、  
隙間収納の小ささでも十分な収納量を  
誇ります。

## パノラマスライドタイプ



奥のものもしっかり見通せて、  
みんなに使いやすいパノラマスライド。  
しまいたい物や使い方に合わせて  
こちらのキャビネットもお選び頂けます。


ソフトクロー징付き **38,500円**

ソフトクロー징なし **22,000円**

## 収納扉カラー変更



ブラックオーク柄



ネイビーオーク柄



ブルーオーク柄

美しい木目柄に  
刷毛塗りの風合い

カジュアルにも  
スタイリッシュにも

タイプS **16,500円**

タイプA **9,900円**

※左記カラー 3種はすべてタイプS

## カウンター洗面台



使い方の幅が広がる広々としたカウンター。  
座ってゆったりと自分のお手入れをしたり、  
家事をしたり、家族で並んで身支度をしても  
余裕のある広さです。

**220,000円**

※幅 900mm タイプとの差額

#### プラン詳細

- ・幅 1650mm
- ・扉タイプ B
- ・引出しタイプ抗菌加工
- ・ツインライン照明 (ミドルミラー) 抗菌加工 +1面鏡
- ・タッチレス水栓

# Toilet

## タンクレストイレ、周辺設備

### アラウーノ S160 シリーズ



タイプ 1K



すっきりデザインの  
タンクレストイレ

掃除のしやすさに  
こだわった仕様

流すたびに2種類の泡とパワフルな水流でしっかりお掃除してくれます。「ハネガード」「タレガード」「モレガード」のトリプル汚れガードで「トビハネヨゴレ」を防ぎます。スゴピカ素材で汚れがつきにくく丈夫、汚れの入りやすいスキマを減らしたお掃除のしやすさにもこだわったトイレです。メーカー独自の排水方法により、少量の水で勢よく流しきるため、節水もできます。洗剤は約3ヵ月に1回の交換のみで、市販の合成洗剤(中性)でOKです。

タイプ 1K (床排水) **115,500円**

タイプ 1K (壁排水) **129,800円**

※間取りにより、床・壁排水が決まります



「ハネガード」  
泡のクッションで  
トビハネを抑えます



「タレガード」  
フチの立ち上がりで  
外への垂れ出しを抑えます



「モレガード」  
スキマから飛び出しにくい  
仕組みで漏れ出しを抑えます

### アラウーノ 手洗い

アラウーノ専用手洗い ※アラウーノ S160 の採用が必須です



たっぷり収納  
キャビネットタイプ



足元すっきり  
カウンタータイプ

アラウーノの給排水を利用した手洗い。トイレを流すと自動で水が出て自動で止まる連動水栓と、手動水栓が選べます。

カウンタータイプ **86,900円**

キャビネットタイプ A **166,100円**

キャビネットタイプ B **144,100円**

※A,Bは扉柄タイプ

アラウーノ手洗い据え置きタイプ



狭いトイレにも設置しやすいスリムな形状。水栓は手動と自動が選べます。

手動水栓タイプ A **103,400円**

手動水栓タイプ B **99,550円**

自動水栓タイプ A **141,900円**

自動水栓タイプ B **138,050円**

※A,Bは扉柄タイプ

アラウーノ手洗い 扉柄

扉柄タイプ A



ウォールナット柄



チェリー柄



オーク柄




メープル柄



ホワイトオーク柄

扉柄タイプ B



ビューティーホワイト



ソフトウォールナット柄



ソフトオーク柄




ホワイトアッシュ柄

# Lighting / Outlet

## 照明

### ダウンライト 社員おすすめ&人気 No.4



埋込式の照明であるダウンライトは天井をすっきり見せるだけでなく、暮らしに合わせて個数や位置を自由に設定することができます。調光機能や人感センサー付きのあるダウンライトもございます。

ダウンライト追加 **13,530円**

LED100W変更差額 **770円**

人感センサー付き変更差額 **7,150円**

※3路スイッチ不可

調光LED 変更差額 **11,550円**

※調光器含む

シーリング1ヶ所を調光LED  
ダウンライト(100W)4灯へ変更 **46,530円**

※6帖目安

シーリング1ヶ所を調光LED  
ダウンライト(100W)6灯へ変更 **65,670円**

※8~10帖目安

#### ★ココがおすすめ&人気!

内装デザインにこだわるなら  
まずは照明から!

埋込式で目立たないので、室内の明るさの補完や、照らしたい所にだけ取り付けておしゃれに仕上げることができます。

## ライティングレール



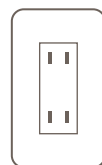
ペンダントライトやスポットライトなどを自由に取り付け、暮らしに合わせた照明を計画できます。

ダクトレール用のフックを使用することでグリーンインテリアなども飾ることができるため、より簡単におしゃれな演出ができます。

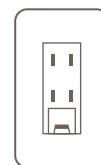
**24,255円**

## 電気設備

### コンセント類



2口コンセント



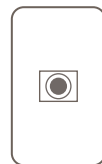
アース付き  
2口コンセント



USB コンセント



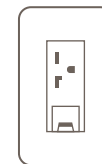
横向き2口コンセント




LAN 配管



TV 端子




エアコン用コンセント  
(200V)



エアコン用コンセント  
(100V)

LAN 配管は空配管のみの施工です  
配線は別途費用がかかります

LDK など10帖以上の部屋には200V  
一般的な居室への設置は100Vが  
向いているとされています



防水コンセント

標準の電気設備からさらに数を追加をすることができます。  
記載以外のタイプや、コンセントプレートの変更などもご対応が可能です。

2口・アース付き2口コンセント **5,280円**

USB コンセント **9,900円**

LAN 配管 **7,150円**

TV 端子 **7,150円**

横向き2口コンセント **6,930円**

エアコン用コンセント(100V) **8,800円**

エアコン用コンセント(200V) **10,450円**

防水コンセント **8,800円**

# Camera / Floor

## カメラ・床材

### ワイヤレスカメラ VL-WD813K



電波干渉しにくく高速データ通信が可能な「DECT 準拠方式」を採用しています。対応テレビドアホンとワイヤレスで接続ができ、センサーが人などを検知すると静止画（連続画像）を撮影してモニター親機に送信します。

カメラは4台まで接続が可能です。カメラの反応時やモニター時、必要に応じてモニター親機やワイヤレスモニター子機からカメラ側の相手に話しかけることができます。



**60,500円**



画素数  
画質優先設定時 約30万画素 (640×480px)

画角  
水平：約70° 垂直：約53°

## フローリング

フローリングもご希望に合わせた商品でご用意が可能です。お部屋の雰囲気ががらりと変わるので内装にこだわりたい方にはおすすめです。

ノダ  
ラスティックフェイスリッチJベース



金額は見積りにてご提示いたします

## 床暖房、床下収納

### リンナイ ガス床暖房

★社員おすすめ！



床暖房は床からの「ふく射熱」と「熱伝導」「自然対流」を組み合わせ、その相乗効果で部屋全体を陽だまりのように暖めてくれます。床全体をほぼ均一に暖めるため、室温にムラがありません。室内に本体がないので火傷や転倒の心配もなく、お部屋もすっきり広々と使えます。

★ココがおすすめ！

温度も室内環境にもやさしい  
包み込まれるあたたかさ

じんわりと空間を暖めてお部屋全体を心地よい空間に。乾燥のしにくさやハウスダストが舞い上がりにくい点も◎。


4.5畳タイプ(参考) **599,500円**

9畳タイプ(参考) **797,500円**

## 床下収納 断熱型



床下も有効活用できる床下収納。キッチンでは普段あまり使わない調理器具や保存食、洗面室では掃除道具やストックなど、使い方は多種多様です。100kgの荷重に耐えられるほか、フロア面との段差はわずか2.5mmでつまずきの原因が解消されている安心設計です。インテリア性を重視した6つのカラーからお選びいただけます。※お選びいただく種類によって選べるカラーが異なります。



深型 600×600 **67,650円**

※フロア面より480mm以上深さが必要  
※施工費込

浅型 600×600 **66,550円**

※フロア面より320mm以上深さが必要  
※施工費込

浅型 600×450 **61,050円**

※フロア面より320mm以上深さが必要  
※施工費込

# Clothesline

物干し ★👑 お子様のいる家族、共働き家族におすすめ&人気!

## 室内用ホスクリーン スポット型 SPC型



SPC-W

**20,900円**

※2本セット

手軽に着脱

目立ちにくい  
フラットなデザイン

天井に着脱できるポールを取り付けることで室内での物干し場所を増やします。着脱は手軽ですがしっかりと固定する構造です。多方向の力を軽減してくれるスプリングのクッションや、荷重ガイドが搭載されており、天井への負担を減らします。デザインは目立ちにくいフラットな形状でお部屋の雰囲気をくずしません。

## 室内用ホスクリーン 昇降式 URM型



URM-S-W

URM-L-W(174cm)

**41,800円**

URM-S-W(134cm)

**39,600円**

軽い簡単操作

目立ちにくい  
シンプルなデザイン

必要な時だけ操作棒をセットして軽くくるくる回すだけで竿が昇降します。長さの調節が可能なので、乾かしている間邪魔にならない天井近くまであげることができます。シンプルなデザインなので、使用時も未使用時もすっきりとした見た目です。設置場所を選びません。

## 軒天用ホスクリーン ZA型



ZA-0645-PW

**26,620円**

バルコニーの軒天に

ワンタッチ操作で  
高さ調整

バルコニーの軒天に設置できる物干しです。ワンタッチで高さ調節ができるようになっており、操作性が高いのも魅力です。

## バルコニー用 伸縮物干し



**46,200円**

使用時以外は  
収納して空間を広く

陽にしっかりと洗濯物を当ててたっぷり干すことができる、腰壁用の物干しです。本体はお好みの高さに調節することができます。高さ調整から収納までを竿を挿したままで行えるほか、収納すれば壁面からの出っ張りを最小限に抑えることができ邪魔になりません。

## T型物干し・壁付け物干し



T型物干し



壁付け物干し

標準で1ヶ所壁付け物干し(場合によってはT型物干し)がつきますが、追加で増やすことも可能です。

T型物干し **30,800円**

壁付け物干し **17,600円**



物干しはいくつあっても足りない!

家族が増えると洗濯ものも増える…日中家にいないから雨天時に取り込めない…。特に室内型の物干しなら、そんな悩みも解決できます。

# Door & Closet

## 各種ドア

### ミラー付き収納



クローゼット  
ミラー付き



玄関収納  
ミラー付き

省スペースで  
身だしなみ確認

クローゼット	<b>17,600円</b>
玄関収納	<b>13,200円</b>

### クローゼット扉



魅せる収納に  
扉を付けられます

見た目すっきり  
収納物の埃対策に

W900	<b>36,300円</b>
W1350	<b>49,500円</b>
W1800	<b>50,600円</b>

### アウトセット引戸



A-60 型



A-63 型



A-61 型 (ガラスなし)


洋室ドアをアウトセット引戸  
(A-61(ガラスなし))へ変更 **13,200円**

LDK 入口にアウトセット引戸  
(A-60、A-63、A-65)を追加 **107,800円**

※後工事の場合別途施工費

ゆっくり静かに閉まる  
クローザ機能付き

### ペットドア



愛犬、愛猫が  
自由に行き来できる

扉が閉まっても、ペットが自由に行き来  
できるペットドア。

寒いにおける専用パネルもついているため、  
必要に応じてくぐり戸部の開閉が可能です。



D-P1  
大型犬用

D-P2  
小型・中型犬、猫用

D-P1(大型犬用) **24,200円**

D-P2(小型・中型犬、猫用) **17,600円**

※通常ドアからの差額

# Storage


## クローゼット、可動棚

### クローゼット収納



間口6尺  
基本セット②

- ・ハンガーパイプ1ヶ所
- ・棚複数



間口6尺  
基本セット③

- ・引出し2段
- ・ハンガーパイプ3ヶ所
- ・棚複数

上手に収納して  
すっきりした空間に

様々な場所に  
様々なプランを

収納するものに合わせて自由にアレンジができる収納棚。  
洋室のクローゼットのみならず、ウォークインクローゼット内や玄関収納、キッチンや洗面室などのほしいところに収納を増やすことができます。

	間口6尺 基本セット②	間口6尺 基本セット③
奥行き 450mm	<b>49,500 円</b>	<b>63,800 円</b>
奥行き 600mm	<b>60,500 円</b>	<b>73,700 円</b>

※クロス施工後の工事となります  
※別途施工費

### プラン例


▼居室のクローゼットに



▲玄関に

## ★ お子様のいる家族におすすめ！

### 可動棚



ウォームグレー

木目柄  
8色

白無地

好きな高さで  
棚板の設置

棚板柄は10色



白無地	幅 750mm	幅 1200mm
奥行き 300mm	<b>51,700 円</b>	<b>58,850 円</b>
奥行き 400mm	<b>64,350 円</b>	<b>72,050 円</b>
木目柄 ・ウォームグレー	幅 750mm	幅 1200mm
奥行き 300mm	<b>52,250 円</b>	<b>62,150 円</b>
奥行き 400mm	<b>64,900 円</b>	<b>80,850 円</b>



### カスタマイズ性が良い！

ココが  
おすすめ！

お子様の成長に合わせて収納するものが変わっても、棚の位置を自由に調整できます。  
収納は暮らしに欠かせないアイテムなのでぜひ！

### 壁厚収納



スリッパラック



サニタリー収納



洗面収納

壁に埋め込む収納で  
賢くスペース確保

スリッパラック	<b>44,550 円</b>
サニタリー収納	<b>44,550 円</b>
洗面収納	<b>41,800 円</b>

# Shelf & Wall

## カウンター、収納、クロス

### インテリアカウンター Panasonic



インテリアカウンター 3段  
(幅 900mm × 奥行 300mm)



キッチン前カウンター  
(奥行 300mm)



デスク仕様  
(幅 1800mm × 奥行 450mm)

用途に合わせて選べる  
壁付けカウンター

お気に入りの食器や小物を並べて魅せる収納として使えるインテリアカウンターや、食事や配膳などで使えるカウンター、みんなで使えるフリーのデスクとして使えるデスク仕様のカウンターなど、お好きなサイズ、形状を選んで取り付けることができます。

インテリアカウンター 3段	<b>50,050円</b>
キッチン前カウンター	<b>79,200円</b>
デスク仕様	<b>52,800円</b>

### スクエアフレーム ノダ



2段プラン



4段プラン

おしゃれに飾れる  
シンプルな収納

「アイアン × 天然木」の組み合わせで落ち着きと洗練さをもたらします。どんな空間でもなじみやすいシンプルなフォルムに加え、ドアやフローリングとのカラーコーディネートも楽しめる商品です。

W1800 2段プラン	<b>57,750円</b>
W1800 4段プラン	<b>101,750円</b>

### クロス



こだわりの空間は  
クロスから

標準内でLDK、トイレ2箇所、居室1部屋の壁一面はアクセントクロスにできますが、もっと自由にクロスを変更いただけます。

アクセントクロス追加	<b>5,500円~</b>
1㎡あたり	<b>1,100円</b>

※1000番クロスの場合  
※使用するクロスによって追加で費用が発生する場合があります

# Ecocarar

※入隅仕上げでない場合、別途見切り材が必要となります。  
内容によりお見積りさせていただきます。

## エコカラット



うれしい空気と  
暮らしをつくる

エコカラットとは、多孔質セラミックスと呼ばれる複数の原料から作られた内装用壁材のことで、日本に古くからある「土壁」や「砂壁」をヒントとして開発されました。土壁や砂壁は高温多湿な日本の気候の中で住宅内の温度を調節し、カビやダニを抑える効果があります。

エコカラットの効果は、調湿効果に加えて脱臭効果や有害物質の低減などがあります。デザインも豊富に揃っており、お部屋のアクセントとして取り入れることで、空間をおしゃれに演出することができます。

## ペトラスクエア



ナチュラルな  
石面凹凸デザイン



ライトグレー ライトベージュ

洋室一面 (約 8.6 m<sup>2</sup>) **182,325 円**

## ルドラ NX



重厚感のある質感



ホワイト グレー ダークグレー

洋室一面 (約 8.6 m<sup>2</sup>) **219,725 円**

## たけひご



和モダンにも洋室にも  
映える質感



ホワイト ライトベージュ グレー

洋室一面 (約 8.6 m<sup>2</sup>) **156,475 円**

# Around window

## 窓周り

### 鋳物面格子 YKKAP シャローネシリーズ



1 型



2 型



3 型

デザイン性と  
防犯を両立

	1 型	2 型	3 型
06009	<b>62,700 円</b>	<b>46,200 円</b>	<b>64,350 円</b>
06011	<b>69,300 円</b>	-	<b>71,500 円</b>

※別途取付費 13,200 円 (1ヶ所あたり)

### 面格子 (クロス面格子・縦面格子)



クロス面格子



縦面格子

お家の防犯対策に

	クロス面格子	縦面格子
06011 上げ下げ窓	<b>30,800 円</b>	<b>26,950 円</b>
06009 上げ下げ窓	<b>28,050 円</b>	<b>24,750 円</b>
06005 上げ下げ窓	<b>23,100 円</b>	<b>20,900 円</b>

※後工事の場合、取付費が変わります

### フラワーボックス



1 型



2 型



3 型

幅 900mm **94,600 円**

幅 1800mm **141,900 円**

※別途取付費 13,200 円 (1ヶ所あたり)

幅 900mm **94,600 円**

幅 1800mm **141,900 円**

※別途取付費 13,200 円 (1ヶ所あたり)

幅 900mm **75,900 円**

幅 1800mm **101,200 円**

※別途取付費 13,200 円 (1ヶ所あたり)



鋳物面格子 施工例



フラワーボックス 施工例

# Around window / Antenna

## シャッター、サッシ、アンテナ

### 電動シャッター ★ 社員おすすめ!



リモコンで簡単  
ワンタッチ操作

リモコン1つのシンプルなワンタッチ操作で、毎日のシャッターの開け閉めを簡単に操作できます。  
窓を空けることなく開閉できるため、虫や花粉からお部屋を守れます。  
停電時などの非常時には手で開けることも可能です。

16011 **121,000円**

16020 **127,600円**

※手動との差額

### ★ ココがおすすめ!

手動と比べると『とにかく楽!』

開閉時は窓を開ける必要がないため、雨や虫の侵入も心配ありません。  
満足度が非常に高いオプションです!

### インナーサッシ



インナーサッシは冷暖房効率の向上や結露の防止、防音などの効果があります。  
カラーバリエーションも豊富で、インテリアに合わせたコーディネートが可能です。

16011 **60,500円**

16018 **110,000円**

16020 **126,500円**

※別途施工費

### アンテナ



八木式アンテナ  
一般的なアンテナ。  
電波の弱い地域でも  
テレビ電波を受信しやすい。



平面アンテナ  
シンプルな形状の  
アンテナ。  
場所を取らず、  
見た目もすっきり。



BS アンテナ  
映画やスポーツなど  
BS 放送を楽しみたい方は  
こちらのアンテナを。

機能やデザインの  
目的に合ったものを

地上デジタル 八木式アンテナ **64,350円**

地上デジタル 平面アンテナ **77,000円**

地上デジタル 八木式アンテナ  
+BS アンテナ **110,000円**

地上デジタル 平面アンテナ  
+BS アンテナ **121,000円**

※エリアや現場状況によって追加料金が発生する場合がございます。

# Exterior

ポスト  感染症対策におすすめ！

## 宅配ボックス コンボライト 共働き家族に おすすめ&人気！



外出中でも在宅でも宅配物がいつでも受け取れる据え置き型宅配ボックスです。

ミドルタイプ：幅 310mm × 奥行 400mm × 高さ 500mm  
20kg まで受け取り可能  
ラージタイプ：幅 310mm × 奥行 400mm × 高さ 700mm  
25kg まで受け取り可能

★ココがおすすめ&人気！

荷物の受け取りをスマートに

宅配物を確実に受け取れるので、生活への負担も軽減されます。非対面で受け取れるので時世にもマッチ◎

ミドルタイプ **49,060 円**

ラージタイプ **58,960 円**

※別途施工費

## ルシアス ポストユニット HB01 型



**Aタイプ**  
本体：木調色  
宅配ポスト1型 前入れ後ろ出し  
幅 240mm × 奥行 370mm × 高さ 470mm  
20kg まで受け取り可能  
※表札なし



**Bタイプ**  
本体：複合色  
宅配ポスト2型 前入れ前出し  
幅 320mm × 奥行 350mm × 高さ 460mm  
20kg まで受け取り可能  
※表札なし

Aタイプ **275,000 円**

Bタイプ **214,500 円**

※別途施工費

玄関アプローチに個性と機能をプラスします。宅配ボックスも装備されており、外出時も安心です。

他にも多数種類がございます。お気軽にご相談ください。

## 屋根・オーニング

### バルコニー屋根 YKKAP ソラリア



バルコニーに屋根を取り付けることで、便利な物干しスペースに。ガーデニング道具などの置き場所にも便利です。

フラット型 W3600 **154,000 円**

アール型 W3600 **159,500 円**

※別途施工費  
※3F、屋上テラスへの取付不可

### ポリカーボネート板



アースブルー



スモークブラウン



トーマイマット

### 熱線遮断ポリカーボネート板



アースブルー (マット)



クリアマット

### 本体カラー



ブラウン



カムブラック



プラチナステン



ピュアシルバー



ホワイト

## オーニング



色は他にも  
ございます

防汚テント



暑さ対策や省エネに適しています。自然の風を中に取り入れ、日差しをコントロールし夏の冷房費を抑える、健康で開放感あふれる暮らしを実現します。

防汚テント **236,500 円**~

※別途施工費

# Exterior / Insulation material

## ■ タイル・デッキ

### ベランダタイル バーセア



焼き物の深みのある風合いが楽しめる陶磁器のタイルです。パズルをはめ込むように設置できるため、簡単に完成度の高いバルコニーをつくることができます。汚れが落としやすい素材でお手入れも簡単のため、美しく長持ちしやすいのも特徴です。



金額は見積りにてご提示いたします

## ■ ウッドデッキ



木粉とプラスチックを主原料としたリウッド（再生木）を使用しており、天然木に比べて強度の低下や変色、腐食が少なく、硬度も高いため、美しさが長持ちします。

隙間がなく物が落ちない構造で、デッキ下に光がもれにくいため雑草も生えにくいのが特徴です。




金額は見積りにてご提示いたします

## ■ 断熱材

### ウレタン吹付断熱

#### ■ フォームライト SL-100



長期にわたり断熱・気密性の劣化がなく快適性を維持できるマシュマロ断熱。現場で吹付けて発泡させるため壁にぴったり接着するので、隙間がなく高効率の断熱が見込まれます。柔軟性もあり、構造体の温度変化や劣化による伸縮にも対応でき、長期にわたり剥がれたり隙間ができることもありません。



フォームライト SL-100 **500,000 円前後**  
※金額は目安です  
現場ごとにお見積りいたします

#### ■ フォームライト SL-50α



ゼロ・エネルギー住宅（ZEH）に対応した住まいの省エネ化や快適性などを実現する断熱材です。

断熱性能は上記の SL-100 と比較して約 35% 向上しています。

フォームの高密度化により湿気がフォーム内に透過しにくく、室内側の防湿層を別途設置する必要がないのも特徴です。



フォームライト SL-50α **1,500,000 円前後**  
※金額は目安です  
現場ごとにお見積りいたします

## 特殊工事

パンフレット外の商品の追加・変更や家の間取りにや構造に関わる変更、造り付け家具の工事なども承っています。ここでは過去の事例をご紹介します。

※工事の段階や難易度によってはお受けできない可能性がございます。詳しくは担当にご相談ください。※金額は都度見積りとさせていただきます。

### ■ 折り上げ・折り下げ天井

天井の一部を高く・低く仕上げた天井です。ダウンライトやアクセントクロスを追加を行うことで、より高級感や特別感を演出できます。折り上げ天井はLDKに、折り下げ天井はキッチンに採用されることが多いです。



折り上げ天井  
+ アクセントクロス  
+ ダウンライト追加



化粧梁を魅せて  
暖かい印象にも

### ■ 吹抜

2階LDKなどの天井を屋根なりに高くすることで視覚的に空間を広げられるほか、採光も効果的に行えるようになります。

### ■ フラット対面・アイランドキッチン

標準ではレンジフード前に壁を設けていますが、キッチンとダイニングがよりシームレスになるフラット対面型やアイランド型のキッチンに形状を変更した例です。



標準キッチン『オフエリア』のアップグレードで変更できます


### ■ 標準外洗面化粧台 + タイル貼り

洗面化粧台を標準から別の商品に変え、正面の壁を一部タイル貼りにしています。タイルは一枚一枚職人さんが貼っておりおしゃれで凝ったデザインが印象的です。

標準の仕様から別の商品に変えることも可能です。差額で対応させていただいています。



名古屋王サイズ  
コラベル



ウッドワン  
無垢の木の洗面台




### ■ キャットウォーク

商品自体は施工主支給いただき、天井や壁を下地補強して家具を固定しています。自由度の高い、家の形状に合った配置でしっかり固定してあげることで愛猫にもびのびと安心してお使いいただけます。



壁付け家具の取付予定はありませんか？壁補強のための下地追加の工事は家具に合わせた範囲で施工が可能です。

配線はテレビからボード内まで壁の中を通して繋がるよう電気配線を行っています



ウッドワン  
無垢の木の収納

### ■ 壁付け TV 用金具 + フロートタイプの TV ボード


壁付け TV は人気の工事です。  
TV 用金具は施工支給いただく場合が多いです。  
コンセントは配線が隠れる位置に配置し、  
全体的に壁付けにすることで  
リビング空間をすっきり見せることができます。



収納部の蓋は  
マグネット式

### ■ 造作小上がり収納

リビングの一角を小上がり収納にした例です。  
上面は畳になっており、温かみがあります。  
畳以外は木材で骨組みを造って形成しており  
部屋の形状に合った小上がりを実現しています。  
畳下は一部収納として使えるデザインです。



### ■ 収納にルンバ基地

収納庫の扉を特注で高さの調節をし、  
扉を締め切ったままでもルンバが出入りできる  
空間をつくりました。  
ルンバを収納に隠して見た目をすっきりさせつつ、  
実用性も高いアイデアです。

標準の収納扉を  
短くしています



仕様決め時期

### ■ ファミリークローゼット

部屋全体に枕棚 + ハンガーパイプや可動式の棚、  
有孔ボードなどを取付けて、家族が広々使える  
ファミリークローゼットにした例です。



パナソニック  
カスタムパーツ  
有孔化粧ボード




枕棚 +  
ハンガーパイプ



可動棚

### ■ 外構工事

庭先に花壇を造ったり、造作の門柱を立てるなど  
外構に関する追加工事も承っています。



LIXIL  
ラフィーネ門扉 1 型

完成後のリフォーム工事等も  
ご相談いただけます。

上棟前くらい

後工事でも可

# Vibration control

制震ダンパー

★👑 社員おすすめ&人気 NO.1

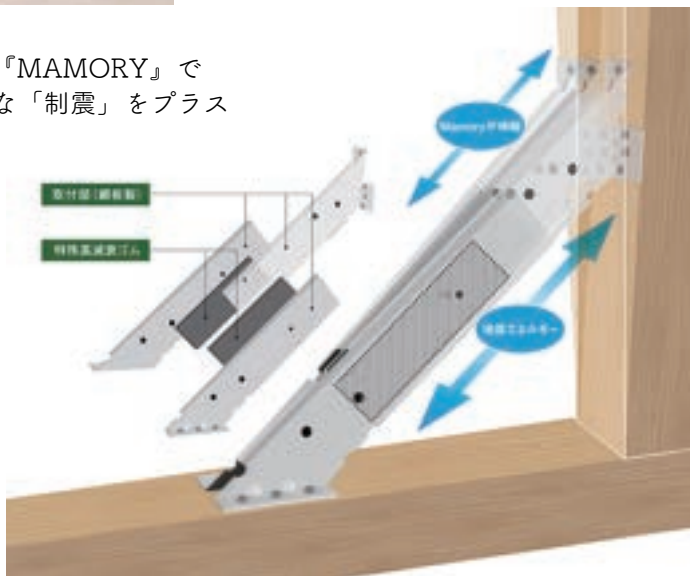
## 木造住宅用制震装置 MAMORY



地震時の振動エネルギーを瞬時に熱エネルギーに変換して吸収する特殊な高減衰ゴムの性能を利用した装置。軽量コンパクトで施工性に優れながら、巨大地震の揺れを抑制し、さらに繰り返し発生する巨大地震にも効果を発揮します。大切な住まいとみなさまの生活を守る制震装置です。

### ■ 木造住宅用制震装置『MAMORY』で我が家に安心、安全な「制震」をプラス

地震の揺れに応じてMAMORYが伸縮。内部の特殊高減衰ゴムが地震の振動エネルギーを熱に変換して吸収し、建物の変形を抑えます。



4セット本体・施工費込

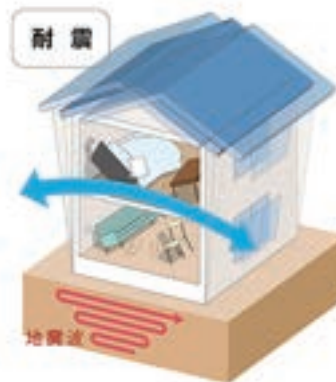
**385,000円**



ココがおすすめ&人気

### 地震大国を生きる中での圧倒的な安心感

当社物件は4寸柱や金物工法で強い木造住宅ではありますが、より家を守り、お客様が安心して暮らせるよう社員イチオシの商品です！



柱・梁・壁などの強度で地震に対抗。揺れに「耐える」地震対策。

構造躯体へのダメージが大きく、余震や別の地震の際に本来の性能が発揮できない可能性があります。

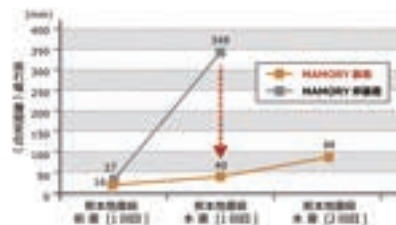


揺れを吸収する装置で地震に対抗。揺れを「制御」する地震対策。

地震エネルギーを装置が吸収し建物の揺れが抑えられるため、構造躯体へのダメージが軽減されます。

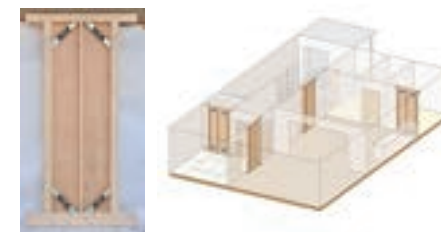
### ■ 繰り返す地震に強い

京都大学防災研究所において、2017年1月に実大実験を実施。熊本地震前震級の地震波と本震級の地震波を2回加えても、MAMORYを装着した耐震等級3相当の試験体は倒壊しないことを実証しました。



### ■ 設計を生かす設置が可能

構造用面材及び筋交いと併設できるため、住宅のデザインや間取りなど、設計の自由度を損なうことなく設置できます。



### ■ 安心の耐久年数 60年\*

内蔵されている高減衰ゴムは、60年経過しても性能がほとんど変わらず、効果を発揮することを確認しています。また、部品の交換や点検など、メンテナンスの必要もありません。

※メーカー社による促進劣化試験の結果による。



こちらから実際の実験動画をご覧ください。

# Showroom information

当社で取引のある住宅設備メーカーのショールームのご案内です。  
製品の実物を確認できるほか、プロのご提案も受けることができます。  
設備にこだわりたい方は一度足を運ぶのもおすすめです。

※メーカーとの円滑な内容共有のため、  
当社の担当を介しての来場予約にご協力ください。

## ■ タカスタンダード 新宿ショールーム

住所：〒160-0023  
東京都新宿区西新宿 6-12-13

営業時間：10:00～17:00

休館日：水曜日（祝日を除く）・お盆・年末年始

展示設備：キッチン **標準：オフエリア**  
お風呂  
洗面台  
トイレ

ショールーム情報



## ■ ノダ 東京ショールーム快住ラボ

住所：〒111-8533  
東京都台東区浅草橋 5-13-6

営業時間：10:00～17:00

休館日：水曜日（祝日を除く）  
3・6・9・12月の第2土曜日  
年末・年始・夏季休暇・5月連休

展示設備：床材・建具 **標準：カナエルR**  
収納

ショールーム情報



## ■ パナソニックショールーム 東京（汐留）

住所：〒105-8301  
東京都港区新橋 1-5-1  
パナソニック東京汐留ビル B2F

営業時間：10:00～17:00

休館日：水曜日（祝日を除く）・夏季・年末年始

展示設備：キッチン  
お風呂  
洗面台 **標準：シーライン**  
トイレ  
内装  
収納

ショールーム情報



バーチャル  
ショールーム



## ■ TOTO 東京センターショールーム

住所：〒151-0053  
東京都渋谷区代々木 2-1-5  
JR 南新宿ビル7・8F

営業時間：10:00～17:00

休館日：水曜日（祝日を除く）・夏季・年末年始

展示設備：キッチン  
お風呂 **標準：サザナ**  
洗面台  
トイレ **標準：ZJ2**

ショールーム情報



バーチャル  
ショールーム



## 自由住宅ショールーム



VR ツアーも  
確認できます

自由住宅ショールームでも  
各標準設備の実物展示やカラーサンプルをご覧いただけます。  
打合せ以外でもご案内が可能ですので、各担当にお問い合わせください。

## ■ ウッドワンプラザ新宿

住所：〒163-1006  
東京都新宿区西新宿 3-7-1  
新宿パークタワーリビングデザインセンター OZONE6F

営業時間：10:30～18:30（電話は17:45まで）

休館日：水曜日（祝日は除く）、年末年始、ビル休館日

展示設備：キッチン  
洗面化粧台  
床材・建具  
収納

ショールーム情報



バーチャル  
ショールーム



## ■ 他ショールーム

YKK



LIXIL



AICA



サンゲツ





自由住宅(株) 渡部 / 夫婦、子ども3人

動線として、プライバシーにも配慮しながらリビングを必ず通るようにした、家族がリビングにあつまる家



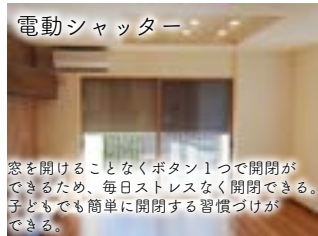
### リビング

リビング空間はTVボードに間接照明をプラスしたり、折り上げ天井+ダウンライトを主体とした照明計画で開放感ある空間に。



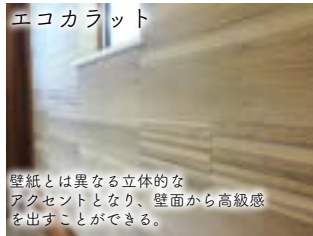
### ランドリールームの設置

家事動線が2階で完結するよう、ランドリールームを設置。1日に2、3度洗濯することも多いが、その際の移動と、その場で物干しに干せることが楽。



### 電動シャッター

窓を開けることなくボタン1つで開閉ができるため、毎日ストレスなく開閉できる。子どもでも簡単に開閉する習慣づけができる。



### エコカラット

壁紙とは異なる立体的なアクセントとなり、壁面から高級感を出すことができる。

### 吹付断熱

住宅全体の温熱環境が一定に保たれるため、快適に過ごすことができる。



自由住宅(株) 熊谷 / 夫婦、子ども2人

LDKから外に繋がるテラス空間と、陽が差し込む明るくゆとりのある家



### 階段をストリップ階段に

1階LDKの階段をストリップ階段にすることで、よりLDKの空間を広くとった。



### ワイヤー式室内物干し

物干し場所が増えたことに加え、見た目もすっきりしているのでデザイン性もGood。

### 電動シャッター

ワンタッチで開閉できるので日々の開閉がとても楽。



自由住宅(株) 船戸 / 二世帯(1F・夫婦 2F・息子家族4人)

バリバリのプロヴァンス住宅を目指した二世帯住宅





### 断熱材のグレードアップ

住宅全体の温熱環境が一定に保たれるため、快適に過ごすことができる。

### 耐震等級Ⅲ

100年に1度の地震による力の1.5倍の強度を誇り、地震大国の日本から住宅を守っている。



(株)エルク 阿部 / 夫婦

シンプルなプロヴァンスらしい家



### 屋根材の変更

永く住める家としての耐久性とデザイン性の向上のため、ルーフィングおよびコロニアルの変更を行った。



### バルコニー屋根

長時間外出時に干した洗濯物をさほど気になくて良くなる。外干しがしたい共働きの家族におすすめ。



### サイドキャビネット

人数の多い家族でも、ストック等をすっきりまとめて収納ができる。



自由住宅(株) 鈴木 / 夫婦、子ども1人

### LDKを中心に各部屋や玄関、庭、テラスまで繋がる、 緩やかに家族が繋がる家



#### 電動シャッター

手動シャッターと比べると開閉回数が圧倒的に異なるほどとにかく楽で安心。

#### ウレタン断熱

夏も冬も室内で感じる体感温度が普通の家と比べて違いが分かるほど、しっかりとした断熱性能がある。

#### タイルテラス・人工芝の庭

コロナ隔離期間中、唯一外で過ごせる空間となった。子どもと遊ぶ外空間としての役割や、ハーブや野菜を育てるガーデニングが趣味になるきっかけとなった。


#### 造作本棚、造作机

LDKの吹抜け上に教養のフリースペース兼書斎を設置。集中できる空間かつ緩やかにLDKと繋がる空間になった。



自由住宅(株) 阿藤 / 夫婦

### 収納を充実させた、床になにも置かない家



#### 各窓にシャッター取付

風通しの良い立地のため、台風のニュースが流れると全て閉めている。大型台風が来てもテープなどで補強する必要がない。

#### 各部屋のガス柱設置

エアコンよりも温まりの早いガスファンヒーターが使えるので、特に洗面室などは冬場に重宝している。



(株)エルク 石神 / 夫婦、猫2匹

### 誰が住んでも住みやすいと感じる家



#### ガス床暖房



すぐに暖かくなるため、冬場外から帰った時は本当にあって良かったと思う商品。また、飼っている猫たちが重宝しているので、ペットにもおすすめ。



#### ダウンライト (調光式)

リビングを全て調光式のダウンライトに。埋込型なので圧迫感が減ること、時間帯によって明るさを調整できる点が◎

#### アクリル人造大理石 シンク


実際に使用していて見栄えがする上、水垢等の汚れが目立ちにくくつなぎ目がないことで掃除もしやすいので、特に奥様の憧れが強い商品なのでは。

自由住宅(株) 施工社員 / 夫婦、子ども2人



#### 小屋裏収納

自分の趣味空間の確保として小屋裏収納に造作本棚、造作作業台を設置。間接照明も取り込んでいる。





HP



Gallery

